



PROJEKTWOCHE 2024

PROJEKTE

**Projektwoche der Adolf-Glaßbrenner-Grundschule
vom 08. Juli bis zum 12. Juli 2024**

Nr.	Projekt	S.
	für 1. - 3./4. Klasse	
1	Entdecken und Malen mit Paul Klee	3
2	Schulhofsafari	3
3	Bildergalerie: Kandinsky	4
4	Singwoche	4
5	Ohren auf - wir proDuzieren Podcasts zu euren Lieblingsbüchern	5
6	Wir bauen ein Naturmobil!	5
7	Flechten und Knoten	6
8	Theaterprojekt: Berlin, Berlin	6
9	Wandmalerei im Freizeitbereich	7
10	Selbstportraits gestalten	7
11	Theater erforschen und erfinden	8
12	„Berlin spielt fair“ bei der EURO24	8
13	Gefühle spielen fangen	9
	für 3. - 6. Klasse	
14	HipHop Beats - Wir erstellen HipHop Beats auf dem iPad	10
15	Comic: Willst Du Superheld/in sein?	10
16	Kiez-Collage-Zeichnungen - Wenn ich als Tier Durch meinen Kiez streifen könnte, wäre ich ein...	11
17	Fadenkunst	12
18	Online-Zeitung zur Projektwoche	12
19	Alles Papier	13
20	Aus alt mach neu - Ein Upcycling-Projekt	13
21	„Farbzauber“- Kreatives Drucken auf Stoff & Papier	14
22	Wer knackt den Code?	15
23	Naturkosmetik und Heilkräuter	15
24	Na, wer wohnt denn da?	16
25	Dance on Boards! - Eine Woche skaten, tanzen und bewegen	16
26	Flag-Football	17
27	Videolabor - 3 OF A KIND	17
	Wunschzettel (2x)	

Nr. 1



Thema des Projektes: **Entdecken und Malen mit Paul Klee**



Jahrgangsstufe: 1. - 4. Klasse

Projektleitung: Frau Tondorf

Ist Bilder malen Zauberei?

Aus einem weißen Blatt wird eine magische Welt voller Farben und Formen. Wer wünschte sich nicht einmal malen zu können wie ein großer Künstler.

Paul Klee ist einer der bedeutendsten Künstler. Seine fantasievollen Werke bieten einen idealen Ausgangspunkt für unser Spiel mit Farben, Stiften und Pinseln.

Besonderheiten: Besuch im Museum: Sammlung Scharf-Gerstenberg

Teilnehmendenzahl: 12 - 15 Kinder

Nr. 2



Thema des Projektes: **Schulhofsafari**

Jahrgangsstufe: 1. - 4. Klasse

Projektleitung: Frau Dombrowski

Auf dem Schulhof ist viel los. In diesem Projekt erfährst du mehr über die „wilden“ Tiere und Pflanzen auf unserem Schulhof.

Unter der Berücksichtigung eurer Ideen werden wir beobachten, entdecken, lernen, Notizen machen, sammeln, bauen, gestalten, malen, basteln, spielen und hoffentlich viel Spaß haben.

Besonderheiten: Gestalten von Insektenhotels, Marienkäferhäusern, Futterhäuser für unser Eichhörnchen

Teilnehmendenzahl: 12 - 15 Kinder

Nr. 3



Thema des Projektes: **Bildergalerie: Kandinsky**

Jahrgangsstufe: 1. - 4. Klasse

Projektleitung: Frau Macha und Herr Pakalski, Frau Stülpnagel

Bei uns erfindest du neue und lebendige Bildwelten mit klaren geometrischen Figuren zu Bildern von Wassily Kandinsky. Kreise und Dreiecke treten wie Schauspieler auf deiner Bildbühne auf. Sie tanzen und drehen sich und erzählen eine spannende Geschichte.

Besonderheiten: Museumsrundgang am Freitag in der Klasse

Teilnehmendenzahl: 20 - 24 Kinder

Nr. 4



Thema des Projektes: **Singwoche**

Jahrgangsstufe: 1. - 4. Klasse

Projektleitung: Frau Assmann und Frau Mahnke

Wir möchten mit euch singen, tanzen und musizieren und freuen uns riesig, wenn auch ihr Lust habt mitzumachen! Am Ende führen wir die schönsten Lieder und Tänze auf, vor euren Freunden, Eltern und Verwandten auf der Bühne beim Sommerfest.

Besonderheiten: Aufführung beim Sommerfest

Teilnehmendenzahl: 20 - 24 Kinder

Nr. 5



Thema des Projektes: **Ohren auf - wir proDuzieren Podcasts zu euren Lieblingsbüchern**

Jahrgangsstufe: 1. - 4. Klasse

Projektleitung: Michael Wien

Du liest gerne Bücher und Comics, sprichst gerne darüber und willst, dass alle deine Lieblingsbücher kennen lernen! Gemeinsam wollen wir herausfinden, wie Podcasts (kleine Hörsendungen) funktionieren, wie man sie macht und selber welche herstellen.

Besonderheiten: Ausflug in ein Tonstudio

Teilnehmendenzahl: 12 - 13 Kinder

Nr. 6



Thema des Projektes: **Wir bauen ein Naturmobil!**

Jahrgangsstufe: 1. - 4. Klasse


Projektleitung: Tim Ünsal, Hussam Ismaiel und Sophie Heckmann

Wir bauen mit euch ein Naturmobil um damit gemeinsam die grüne Umgebung zu erkunden. Lasst uns zusammen planen und sägen und schrauben und am Ende dem Naturmobil einen Namen geben.

Besonderheiten: Ausflug mit dem Naturmobil in den Viktoriapark

Teilnehmendenzahl: 12 - 13 Kinder

Nr. 7



Thema des Projektes: **Flechten und Knoten**

Jahrgangsstufe: 1. - 4. Klasse

Projektleitung: Frau Menzel und Frau Hartmann

In diesem Projekt kannst du eine Jahrtausende alte Kulturtechnik entdecken und herausfinden, in welchen unterschiedlichen Bereichen sie angewendet wird. Du erprobst selbst einige Techniken und kannst verschiedene Gegenstände herstellen.

Besonderheiten: Ausstellung „Hands-on“ mit Workshop

Teilnehmendenzahl: 20 - 24 Kinder

Nr. 8



Thema des Projektes: **Theaterprojekt: Berlin, Berlin**

Jahrgangsstufe: 1. - 3. Klasse

Projektleitung: Frau Zengerle und Frau Cartarius

Habt ihr einen Lieblingsort in Berlin? Wer war schon mal auf dem Fernsehturm oder ist Durch das Brandenburger Tor gelaufen oder mit einem Schiff auf der Spree gefahren? Mit euren Geschichten bauen wir eine bunte Berlin-Show und zeigen sie auf der Bühne.

Besonderheiten: Ausflug zum Alexanderplatz

Teilnehmendenzahl: 12 - 15 Kinder

Nr. 9



Foto von Vijay Kumar Gaba auf Unsplash

Thema des Projektes: **Kreative Wandmalerei - Wir malen die Flure im Kinderhaus an**

Jahrgangsstufe: 1. - 4. Klasse

Projektleitung: Daniel Tedla, Tom Kais

Habt ihr Lust den Hort noch bunter und schöner zu machen? In unserer Projektwoche habt ihr die großartige Gelegenheit die Wände im Flur der oberen Etage mit Farbe und künstlerischen Ideen zu gestalten. Wir freuen uns gemeinsam etwas Wundervolles zu schaffen.

Besonderheiten: Bitte mitbringen: Arbeitskleidung

Teilnehmendenzahl: 20 - 24 Kinder

Nr. 10



Thema des Projektes: **Selbstportraits gestalten**

Jahrgangsstufe: 1. - 4.

Projektleitung: Gül Özalp, Nadine Schmitz

In unserem Projekt laden wir euch ein, die Kunst des Selbstportraits auf vielfältige Weise zu erforschen. Damit ihr eurer Fantasie freien Lauf lassen könnt, bieten wir euch verschiedene Materialien und Techniken an. Neben der Erstellung eigener Portraits planen wir auch, berühmte Portraits bekannter Künstler*innen nachzustellen. Diese nachgestellten Werke werden wir anschließend fotografisch festhalten.

Teilnehmendenzahl: 20 - 24 Kinder

Nr. 11



Thema des Projektes: **Theater erforschen und erfinden**

Jahrgangsstufe: **3. - 4. Klasse**


Projektleitung: **Herr Schesch**

Wir spielen kleine Szenen auf der großen Bühne, um das Theaterspielen zu erforschen und erfinden. Ohne auswendig lernen, aber mit vielen eigenen Ideen. Ohne Noten, aber mit Applaus. Ohne Sieger oder Verlierer, aber mit Spielregeln. Gemeinsam heiter scheitern. Mit Körpern, mit Stimmen, mit Konzentration, mit Mut, mit Respekt, mit Mitmachen und mit ganz viel Lachen. Wir sind die Bühne, wir sind das Publikum, wir sind die Schauspieler*innen.

Besonderheiten: **Je nach Wetter - mal draußen, mal drinnen!**

Teilnehmendenzahl: **12 - 15 Kinder**

Nr. 12



Thema des Projektes: **„Berlin spielt fair“ bei der EURO24**

Jahrgangsstufe: **1. - 4. Klasse**

Projektleitung: **Safa Semsary**

Interessierst du dich für Fußball? Findest du Umwelt und Klimabewusstsein wichtig? Und hast du dich gefragt, wie das beides zusammenpasst? Vom 14.06.-14.07. wird die Fußball-Europameisterschaft der Männer in Deutschland ausgetragen und Berlin ist eine Gastgeberstadt. Das erste Mal nimmt dieses große Event Nachhaltigkeit in den Fokus. Wir finden gemeinsam heraus, was Fairplay auf und neben dem Fußballplatz bedeuten kann und besuchen Orte und Menschen, die uns das zeigen.

Besonderheiten: **Ausflug zur Fanzone Reichstag, Ausflug zum Berlin Global Village, Ausflug zum Weltladen A Janela oder supermarché, vielleicht Ausflug zum Weltacker,**

Teilnehmendenzahl: **12 - 15 Kinder**

Nr. 13



Thema des Projektes: **Gefühle spielen fangen**

Jahrgangsstufe: **1. - 4. Klasse**

Projektleitung: **Malu Blume und Rebecca Raue von Ephra**

Bei Ephra geht es eine Woche lang um *Gefühle*. Wo kommen sie her und wann verstecken sie sich? *Gemeinsam* bauen wir eine große Landkarte des Befindens und bevölkern sie mit selbst ausgedachten Monstern, Feen und verrückten Phantasietieren.

Besonderheiten: Der Workshop findet täglich von 9 - 12 Uhr in der wunderschönen Ephra Etage im Wrangelkiez statt. (Checker Tobi war sogar schon mal da - beim Kunst-Check). Du wirst von der Schule aus dort hingebbracht und zum Schluss wieder zurückgebracht.

Teilnehmendenzahl: **12 - 15 Kinder**

Nr. 14



Thema des Projektes: **HipHop Beats - Wir erstellen HipHop Beats auf dem iPad**

Jahrgangsstufe: 3. - 6. Klasse

Projektleitung: Michael Mlynarczyk

Du hörst gerne HipHop und würdest gerne lernen, wie ein HipHop Beat entsteht? Dann bist du in meinem Projekt genau richtig. Wir werden mit dem Programm Garage Band auf dem iPad arbeiten und eigene Sounds und Beats erstellen.
Ich freue mich auf dich.

Besonderheiten: Bitte mitbringen: Kopfhörer mit Miniklinken-Stecker (3,5mm)

Teilnehmendenzahl: 10 Kinder

Nr. 15



Thema des Projektes: **Comic: Willst Du Superheld/in sein?**

Jahrgangsstufe: 3. - 6. Klasse

Projektleitung: Nathalie Frank und Atalya Laufer

In unserem Workshop machst du selbst einen Comic zum Thema Familie, den du am Schluss mit nach Hause nimmst. Und du kannst darin jede Figur sein: Superheld/in, Zauber/in oder einfach auch ein Hund. Und ob der in Berlin lebt oder unter Wasser oder in einer fernen Galaxie... das entscheidest du! Einzige Voraussetzung für den Workshop: du hast Lust, eine Geschichte zu erzählen!

Teilnehmendenzahl: 12 - 15 Kinder

Nr. 16



Bildmaterial vom Kollektiv Kotti-Shop/SuperFuture

Thema des Projektes: **Kiez-Collage-Zeichnungen - Wenn ich als Tier Durch meinen Kiez streifen könnte, wäre ich ein...**

Jahrgangsstufe: 3. - 6. Klasse

Projektleitung: Frau Eckers und Herr Oehler

Hast du Lust zu zeichnen und zu collagieren? Dann bist du in diesem Projekt richtig. Wir zeichnen uns, uns als Tier, unseren Kiez, Altbekanntes, Neuentdecktes, lustig Kombiniertes und Collagiertes und erstellen eine fantasievolle Karte des Kiezes.

Besonderheit Nr 1: Am Anfang der Projektwoche werden wir einen Tag lang mit dem Künstler Stefan Endewardt vom Kollektiv Kotti-Shop/SuperFuture zusammenarbeiten.

Besonderheiten Nr 2: Am Projektbesprechungstag werden wir von allen teilnehmenden Kindern ein Foto machen mit dem wir arbeiten werden.

Teilnehmendenzahl: 20 - 24 Kinder

Nr. 17



Thema des Projektes: **Fadenkunst**

Jahrgangsstufe: 3. - 6. Klasse

Projektleitung: Silvi Miehte und Philipp Sitnik

Wir stellen aus Faden, Holz und Nägeln Bilder her, die ihr als Deko verwenden oder verschenken könnt, Zudem werden wir Leinwände bemalen und besticken.

Besonderheiten: Ausflug in den Park

Teilnehmendenzahl: 12 - 15 Kinder

Nr. 18



Thema des Projektes: **Online-Zeitung zur Projektwoche**

Jahrgangsstufe: 3. - 6. Klasse

Projektleitung: Frau Eichler und Frau Gugel

Angehende Journalistinnen und Reporter aufgepasst! Wer hat Freude am Schreiben, ist neugierig und will ganz viele Fragen stellen? Wir führen Interviews, schreiben Reportagen und Berichte, machen Fotos und erstellen so die Online-Zeitung zur Projektwoche.

Besonderheiten: Du weißt über alle Projekte Bescheid.

Teilnehmendenzahl: 20 - 24 Kinder

Nr. 19



Thema des Projektes: **Alles Papier**

Jahrgangsstufe: 3. - 6. Klasse

Projektleitung: Frau Benting & Frau Jaensch

Ob beim Malen und Basteln, beim Nase putzen oder auf der Toilette: Papier begegnet uns täglich in den verschiedensten Formen. Unser Verbrauch ist riesig und es werden auch Urwälder dafür abgeholzt. In diesem Projekt lernst Du die Papierrohstoffe und den Papierkreislauf kennen. Wir besuchen die Papierausstellung im Technikmuseum, schöpfen unser eigenes Papier und lassen aus Papier Tiere und Blumen entstehen.

Besonderheiten: Ausflug ins Technikmuseum

Teilnehmendenzahl: 12 - 15 Kinder

Nr. 20



Thema des Projektes: **Aus alt mach neu - Ein Upcycling-Projekt**

Jahrgangsstufe: 3. - 6. Klasse

Projektleitung: Herr Fügen und Herr Werhahn


Was kann man aus alten Kleidungsstücken noch machen? Kann man alten Spielsachen oder Büchern neues Leben einhauchen?

Wenn du kreativ bist und Spaß an handwerklicher Arbeit hast, begrüße ich dich gerne im Upcycling-Projekt.

Besonderheiten: Ausflug zum „Radical Playground“

Teilnehmendenzahl: 12 - 15 Kinder

Nr. 21



Thema des Projektes: **„Farbzauber“- Kreatives Drucken auf Stoff & Papier**

Jahrgangsstufe: 3. - 6. Klasse

Projektleitung: Petra Baan & Steffi Bahrs

Du hast Lust, dich mit deinen Ideen auf Stoff & Papier auszutoben, dabei verschiedene Drucktechniken kennenzulernen, mit deinen Lieblingsfarben zu zaubern und richtig tolle Kunstwerke zu erschaffen? Zu experimentieren macht dir riesig viel Spaß und eine gemütliche Atmosphäre lässt dich erst so richtig kreativ werden? Dann sei unbedingt bei unserem Workshop dabei - wir freuen uns auf dich!!

Besonderheiten: Der Workshop findet in der M*UFO5- Kinderfreizeit statt. Wir holen dich morgens an der Schule ab und bringen dich mittags zurück.

Bitte mitbringen: weißes oder pastellfarbenes T-Shirt, Frühstück

Teilnehmendenzahl: 12 - 15 Kinder

Nr. 22



Thema des Projektes: **Wer knackt den Code?**

Jahrgangsstufe: 3. - 6. Klasse

Projektleitung: Frau Kaposty und Frau Šilde

Du rätselst gerne, hast starke Nerven und denkst dir gerne eigene Geschichten aus? Knifflige Aufgaben sind kein Problem für dich? Dann bist du bei uns genau richtig. Zusammen erschaffen wir einen Gläubrenner-Escape-Room. Aber Vorsicht, die Zeit drängt...

Besonderheiten: Ausflug ins Ungewisse...

Teilnehmendenzahl: 20 - 24 Kinder

Nr. 23



Thema des Projektes: **Naturkosmetik und Heilkräuter**

Jahrgangsstufe: 3. - 6. Klasse

Projektleitung: Frau Menzebach und Herr Knüpling-Gauss

Hast du Lust, verschiedene Kräuter, Öle und Chemikalien kennzulernen und daraus Cremes, Seife, Tee, aber auch Heil- und Hausmittel herzustellen? Wir suchen uns Kräuter im Gleisdreieckpark oder einem Kräutergarten. Unsere Werkstatt ist im Nawi-Raum.

Besonderheiten: Ausflug ins Grüne

Teilnehmendenzahl: 12 - 15 Kinder

Nr. 24



Thema des Projektes: **Na, wer wohnt denn da?**

Jahrgangsstufe: 3. - 6. Klasse

Projektleitung: Frau Lechel, Frau Kuplas und Frau Schütz

Es muss kein Wichtel sein, der dort sein Heim hat, auch wenn die Hauswand, der Vorgarten und die Tür der Größe nach passen würde. Wie sieht's aus, für wen möchtest du ein Zuhause gestalten und es typisch herrichten? Wir lassen uns überraschen, was du für Ideen hast und stehen dir gern bei der gestalterischen Umsetzung zur Seite.

Besonderheiten: Bastelei jeglicher Art (Holz, Papier, Stoff...)

Teilnehmendenzahl: 25 - 27 Kinder

Nr. 25



Bild: dance-on-boards.de

Thema des Projektes: **Dance on Boards! - Eine Woche skaten, tanzen und bewegen**

Jahrgangsstufe: 3. - 6. Klasse

Projektleitung: Efka Weber

Tanzen und Skateboarding - passt das überhaupt zusammen?
Und ob! Wir kombinieren Bewegungsformen, erleben das Zusammenspiel von Rhythmus, Körper und Board und zeigen euch die Grundlagen von skaten, zeitgenössischem Tanz und HipHop.

Besonderheiten: Die komplette Ausrüstung wie Skateboards, Schützer und Helme werden gestellt!

Teilnehmendenzahl: 12 - 15 Kinder

Nr. 26



Thema des Projektes: **Flag-Football**

Jahrgangsstufe: 3.- 6. Klasse

Projektleitung: Herr Lingfeld und Herr Kausch

Wenn du die Motivation mitbringst, überwiegend unter freiem Himmel eine intensive, sportreiche Woche zu erleben - in der Geschicklichkeit, Ausdauer, Strategie und Teamgeist gefragt ist - dann komm' in unsere Gruppe und entdecke die nahezu körperkontaktlose Variante von American-Football.

Besonderheiten: Trainingsort wird bei gutem Wetter überwiegend das Willy-Kressmann-Stadion sein. Es ist ein Ausflug in den Britzer Garten geplant.

Teilnehmendenzahl: 20 - 24 Kinder

Nr. 27



**3
OF
KIND**



Thema des Projektes: **Videolabor - 3 OF A KIND**

Jahrgangsstufe: 5. - 6. Klasse

Projektleitung: Sebastian Krumeich

Die Idee: 3 Kinder drehen 3 Filme. Jede/r führt einmal Regie, macht einmal die Kamera und ist einmal der Star. In 2 Gruppen produzieren wir 6 Filme, in dem ihr Themen vorstellt, die euch begeistern. Ihr lernt verschiedene Rollen und Perspektiven des Filmemachens kennen (wer Lust hat, kann später auch mal im Schnitt vorbeischaun). Es gibt viele Möglichkeiten sich einzubringen, auszuprobieren und zu entfalten.

Besonderheiten: Mindestens 6 von euch präsentieren sich und ihr Thema vor der Kamera, dazu gibt es viele Aufgaben hinter der Kamera. Auf Wunsch werden die fertigen Filme hier veröffentlicht: 3ofakind.de

Teilnehmendenzahl: 13 Kinder

Liebe Schülerin, lieber Schüler!

Du hast nun die verschiedenen Projekte gelesen. **Entscheide dich bitte für 4 Projekte** und trage deine **4 Wünsche** in die Felder im Kreis ein. Es reicht, wenn du die Nummer angibst. Schneide dann bitte den Zettel aus und gib ihn, zusammen mit den **6€ Projektwochenbeitrag, bis spätestens zum 05.06.2024** deiner Klassenlehrerin oder deinem Klassenlehrer zurück.



WUNSCHZETTEL

Name:

Klasse:

In allen 4 Ecken muss eine unterschiedliche Kursnummer drin stecken!



Liebe Schülerin, lieber Schüler!

Du hast nun die verschiedenen Projekte gelesen. **Entscheide dich bitte für 4 Projekte** und trage deine **4 Wünsche** in die Felder im Kreis ein. Es reicht, wenn du die Nummer angibst. Schneide dann bitte den Zettel aus und gib ihn, zusammen mit den **6€ Projektwochenbeitrag, bis spätestens zum 05.06.2024** deiner Klassenlehrerin oder deinem Klassenlehrer zurück.



WUNSCHZETTEL

Name:

Klasse:

In allen 4 Ecken muss eine unterschiedliche Kursnummer drin stecken!

